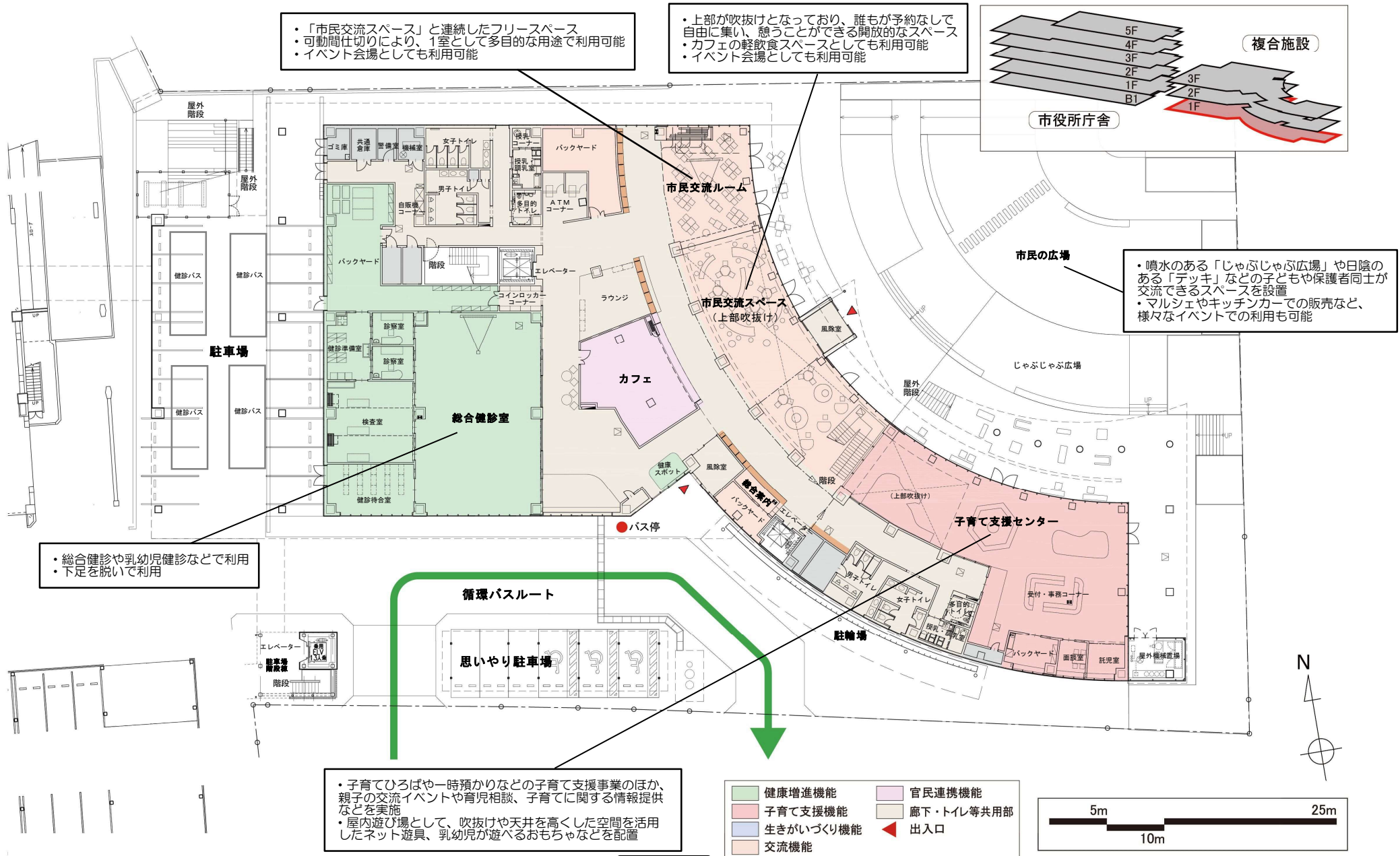
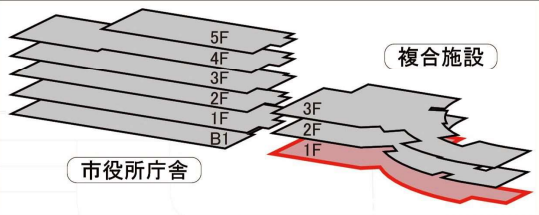


# 複合施設整備実施設計平面計画



・「市民交流スペース」と連続したフリースペース  
 ・可動間仕切りにより、1室として多目的な用途で利用可能  
 ・イベント会場としても利用可能

・上部が吹抜けとなっており、誰もが予約なしで自由集い、憩うことのできる開放的なスペース  
 ・カフェの軽飲食スペースとしても利用可能  
 ・イベント会場としても利用可能



・噴水のある「じゃぶじゃぶ広場」や日陰のある「デッキ」などの子どもや保護者同士が交流できるスペースを設置  
 ・マルシェやキッチンカーでの販売など、様々なイベントでの利用も可能

・総合健診や乳幼児健診などで利用  
 ・下足を脱いで利用

・子育てひろばや一時預かりなどの子育て支援事業のほか、親子の交流イベントや育児相談、子育てに関する情報提供などを実施  
 ・屋内遊び場として、吹抜けや天井を高くした空間を活用したネット遊具、乳幼児が遊べるおもちゃなどを配置

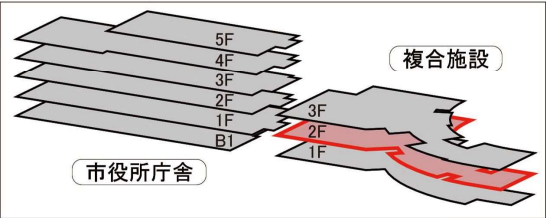
健康増進機能	官民連携機能
子育て支援機能	廊下・トイレ等共用部
生きがいづくり機能	出入口
交流機能	

1階

# 複合施設整備実施設計平面計画

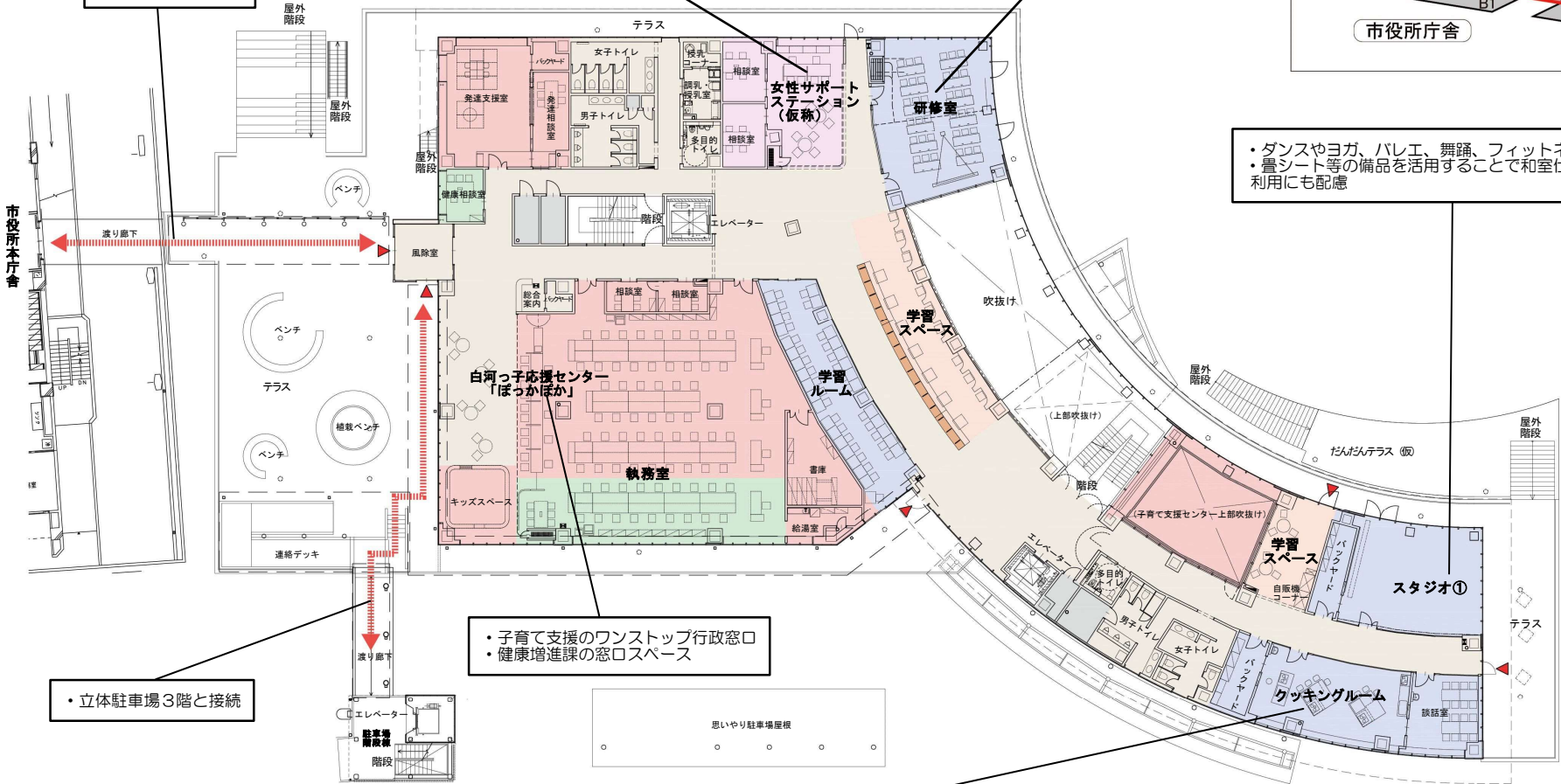
・相談カウンターや個室のワークスペースを配置し、フランクがある子育て女性に対する支援プログラムを提供

・電源を多く設置し、IT関連講習や会議などで利用  
・可動間仕切りで2室に分離して利用可能



・市役所1階と接続

・ダンスやヨガ、バレエ、舞踊、フィットネスなどで利用  
・畳シート等の備品を活用することで和室仕様としての利用にも配慮



・子育て支援のワンストップ行政窓口  
・健康増進課の窓口スペース

・立体駐車場3階と接続

・料理教室やメニュー開発などで利用  
・臨時営業許可が取得できる仕様で、チャレンジショップとしても利用可能

<span style="color: green;">■</span> 健康増進機能	<span style="color: pink;">■</span> 官民連携機能
<span style="color: red;">■</span> 子育て支援機能	<span style="color: grey;">■</span> 廊下・トイレ等共用部
<span style="color: blue;">■</span> 生きがいがづくり機能	<span style="color: red;">▲</span> 出入口
<span style="color: orange;">■</span> 交流機能	



**2階**

# 複合施設整備実施設計平面計画

