

# 令和4年度決算の状況

## 1 一般会計

### (1) 歳入

(単位:千円)

科 目		令和4年度	令和3年度	比 較	伸 率
自 主 財 源	市 税	9,314,576	9,164,860	149,716	1.6
	市 民 税	3,603,610	3,617,328	△ 13,718	△ 0.4
	固 定 資 産 税	4,930,594	4,799,790	130,804	2.7
	軽 自 動 車 税	209,429	200,253	9,176	4.6
	市 た ば こ 税	562,003	539,718	22,285	4.1
	入 湯 税	8,940	7,772	1,168	15.0
	分 担 金 及 び 負 担 金	89,304	90,002	△ 698	△ 0.8
	使 用 料 及 び 手 数 料	288,147	290,467	△ 2,320	△ 0.8
	財 産 収 入	101,204	102,115	△ 911	△ 0.9
	寄 附 金	254,620	71,244	183,376	257.4
	繰 入 金	1,980,237	1,652,277	327,960	19.8
	繰 越 金	1,798,518	1,330,535	467,983	35.2
	諸 収 入	419,512	625,862	△ 206,350	△ 33.0
小 計	14,246,118	13,327,362	918,756	6.9	
依 存 財 源	地 方 譲 与 税	347,544	342,961	4,583	1.3
	利 子 割 交 付 金	2,840	5,021	△ 2,181	△ 43.4
	配 当 割 交 付 金	28,070	35,020	△ 6,950	△ 19.8
	株 式 等 譲 渡 所 得 割 交 付 金	19,708	37,066	△ 17,358	△ 46.8
	法 人 事 業 税 交 付 金	146,824	140,306	6,518	4.6
	地 方 消 費 税 交 付 金	1,581,002	1,522,782	58,220	3.8
	ゴ ル フ 場 利 用 税 交 付 金	25,387	31,438	△ 6,051	△ 19.2
	環 境 性 能 割 交 付 金	21,822	20,512	1,310	6.4
	地 方 特 例 交 付 金	57,934	176,071	△ 118,137	△ 67.1
	地 方 交 付 税	7,385,376	7,266,569	118,807	1.6
	交 通 安 全 対 策 特 別 交 付 金	6,196	7,367	△ 1,171	△ 15.9
	国 庫 支 出 金	6,079,147	7,475,346	△ 1,396,199	△ 18.7
	県 支 出 金	2,292,280	2,986,149	△ 693,869	△ 23.2
市 債	2,409,400	3,370,600	△ 961,200	△ 28.5	
小 計	20,403,530	23,417,208	△ 3,013,678	△ 12.9	
合 計	34,649,648	36,744,570	△ 2,094,922	△ 5.7	

## (2) 歳出(目的別)

(単位:千円)

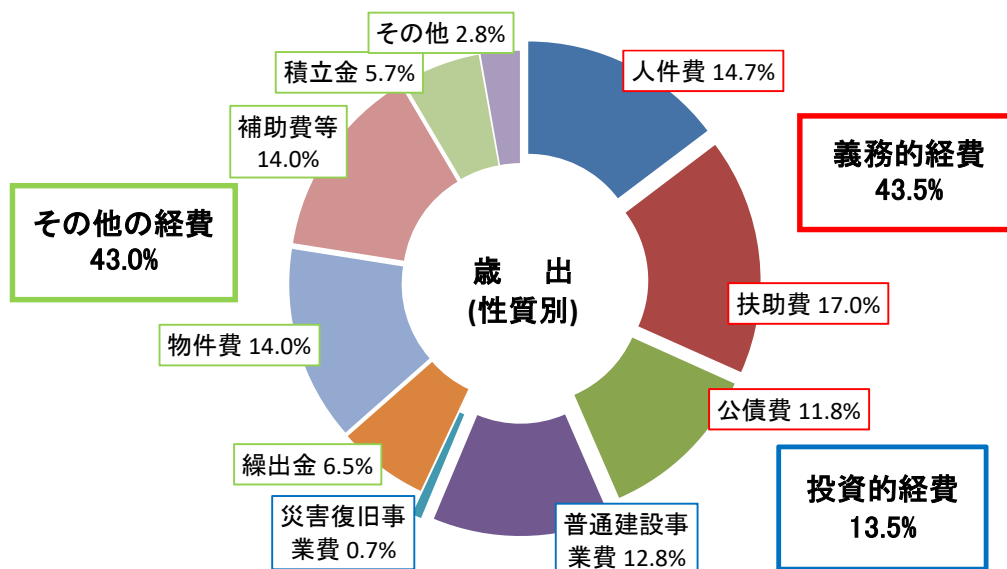
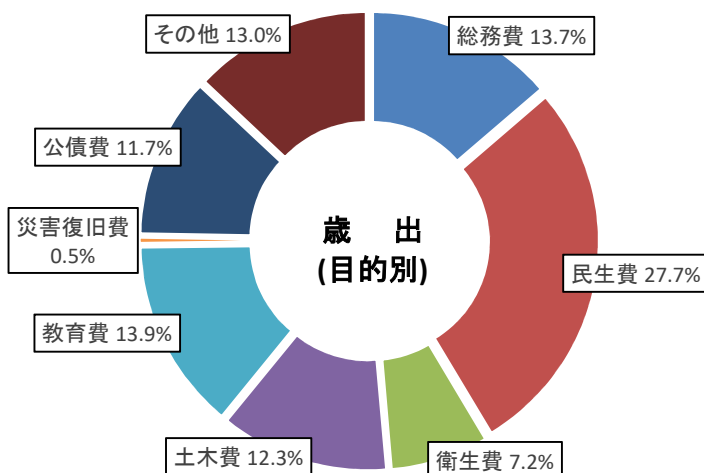
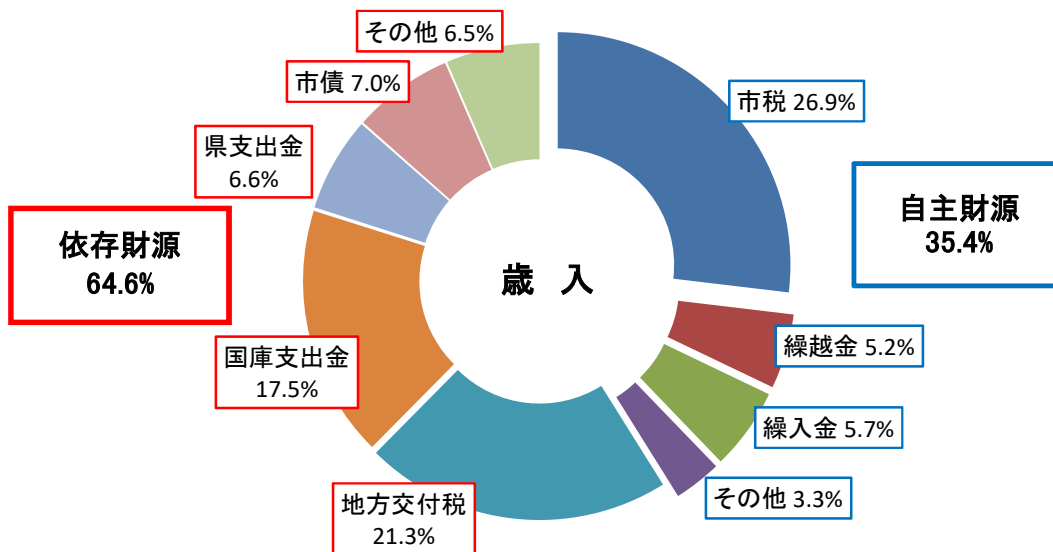
科 目	令和4年度	令和3年度	比 較	伸 率
議 会 費	256,856	257,426	△ 570	△ 0.2
総 務 費	4,533,234	4,415,286	117,948	2.7
民 生 費	9,147,933	9,895,712	△ 747,779	△ 7.6
衛 生 費	2,369,373	2,414,763	△ 45,390	△ 1.9
労 働 費	12,931	13,115	△ 184	△ 1.4
農 林 水 産 業 費	1,911,424	2,460,411	△ 548,987	△ 22.3
商 工 費	1,223,875	1,416,547	△ 192,672	△ 13.6
土 木 費	4,048,852	4,044,377	4,475	0.1
消 防 費	842,540	866,470	△ 23,930	△ 2.8
教 育 費	4,599,874	4,648,400	△ 48,526	△ 1.0
災 害 復 旧 費	172,854	927,967	△ 755,113	△ 81.4
公 債 費	3,859,219	3,585,577	273,642	7.6
合 計	32,978,965	34,946,051	△ 1,967,086	△ 5.6

## (3) 歳出(性質別)

(単位:千円)

科 目	令和4年度	令和3年度	比 較	伸 率	
経義 務	人 件 費	4,861,173	4,638,505	222,668	4.8
	扶 助 費	5,593,410	6,477,793	△ 884,383	△ 13.7
	公 債 費	3,887,101	3,613,188	273,913	7.6
費的 投	小 計	14,341,684	14,729,486	△ 387,802	△ 2.6
資 費的	普通建設事業費	4,228,333	4,844,174	△ 615,841	△ 12.7
	災害復旧事業費	216,482	1,003,809	△ 787,327	△ 78.4
	小 計	4,444,815	5,847,983	△ 1,403,168	△ 24.0
そ の 他 の 経 費	物 件 費	4,601,256	5,066,267	△ 465,011	△ 9.2
	維 持 補 修 費	757,596	395,339	362,257	91.6
	補 助 費 等	4,618,436	4,390,443	227,993	5.2
	積 立 金	1,864,823	2,154,756	△ 289,933	△ 13.5
	投資及び出資金	49,701	47,809	1,892	4.0
	貸 付 金	172,200	193,640	△ 21,440	△ 11.1
	繰 出 金	2,128,454	2,120,328	8,126	0.4
小 計	14,192,466	14,368,582	△ 176,116	△ 1.2	
合 計	32,978,965	34,946,051	△ 1,967,086	△ 5.6	

### 【構成比】



#### (4) 市税の負担と市民サービスの状況

〔 令和5年3月31日現在の住民基本台帳人口を基に算出 〕  
 人口 58,344 人  
 世帯 25,151 世帯

(単位:円)

区 分	1人当たり	1世帯当たり
市税の負担	159,649	370,346
市民サービス	565,250	1,311,239

##### 市税の負担内訳

科 目	決 算 額 (千円)	一人当たり (円)	一世帯当たり (円)
市 民 税	3,603,610	61,765	143,279
固 定 資 産 税	4,930,594	84,509	196,040
市 た ば こ 税	562,003	9,633	22,345
そ の 他	218,369	3,743	8,682
合 計	9,314,576	159,649	370,346

##### 市民サービス内訳

科 目	決 算 額 (千円)	一人当たり (円)	一世帯当たり (円)
議 会 費	256,856	4,402	10,213
総 務 費	4,533,234	77,698	180,241
民 生 費	9,147,933	156,793	363,720
衛 生 費	2,369,373	40,610	94,206
労 働 費	12,931	222	514
農 林 水 産 業 費	1,911,424	32,761	75,998
商 工 費	1,223,875	20,977	48,661
土 木 費	4,048,852	69,396	160,982
消 防 費	842,540	14,441	33,499
教 育 費	4,599,874	78,841	182,890
災 害 復 旧 費	172,854	2,963	6,873
公 債 費	3,859,219	66,146	153,442
合 計	32,978,965	565,250	1,311,239

## 2 特別会計

(単位:千円)

会 計 名	歳 入 額	歳 出 額	差 引 額
小田川財産区	2,285	2,285	0
大屋財産区	1,314	1,314	0
樋ヶ沢財産区	142	142	0
国民健康保険	5,556,787	5,473,350	83,437
後期高齢者医療	677,974	674,655	3,319
介護保険	5,908,574	5,688,831	219,743
地方卸売市場	17,188	17,188	0
合 計	12,164,264	11,857,765	306,499

## 3 公営企業会計

(単位:千円)

区	分	決算額		差 引 額
		収入	支出	
水道事業	収益的	1,321,695	1,131,175	190,520
	資本的	340,522	934,875	△ 594,353
工業用水道事業	収益的	53,229	53,212	17
	資本的	37,213	67,323	△ 30,109
下水道事業	収益的	2,430,950	2,328,529	102,421
	資本的	1,666,112	1,777,591	△ 111,480

#### 4 市債の状況

(単位:千円)

会計区分		令和4年度末	令和3年度末	増減額
一	一般会計	36,057,904	37,357,821	△ 1,299,917
地方卸売市場特別会計		9,012	17,873	△ 8,861
公営 企業 会計	水道事業	4,431,063	4,469,896	△ 38,833
	工業用水道事業	670,787	737,919	△ 67,132
	下水道事業	11,533,621	12,207,825	△ 674,204
合計		52,702,387	54,791,334	△ 2,088,947

#### 5 基金の状況

(単位:千円)

区分		令和4年度末	令和3年度末	増減額
積立 基金	財政調整基金	3,600,801	3,743,233	△ 142,432
	減債基金	920,409	1,210,434	△ 290,025
	愛の基金	225,233	189,888	35,345
	その他	4,640,329	4,385,209	255,120
定額運用基金		778,030	777,948	82
その他基金		1,650,508	1,709,678	△ 59,170
合計		11,815,310	12,016,390	△ 201,080

(注) 各表中の数値は単位未満を四捨五入により表示しているため、積上合計が一致しない場合がある。